

I numeri di Extralamp

Zero costi per l'installatore. Il servizio Extralamp è gratuito!

6 mesi. La durata di Extralamp! Puoi richiedere il ritiro dal 1° febbraio al 31 luglio 2009.

20 giorni lavorativi. Il tempo massimo in cui ritiriamo le tue lampade!

400 kg. Il limite minimo di lampade per il ritiro!

Registrati subito su www.ecolamp.it/extralamp per effettuare una richiesta di ritiro.

Condizioni del servizio


1. Puoi iscriverti al servizio Extralamp, ed effettuare una richiesta di ritiro, solo ed esclusivamente se sei un **installatore di impianti elettrici di illuminazione**.
2. Per poter effettuare una richiesta di ritiro devi prima iscriverti al sito www.ecolamp.it/extralamp. L'iscrizione sarà valutata dal Consorzio Ecolamp e solo se conforme potrai avere accesso al servizio.
3. La quantità minima per ogni richiesta di ritiro è **400 kg di sorgenti luminose esauste**. In caso venga effettuata una richiesta per un quantitativo inferiore, Ecolamp si riserva il diritto di non effettuare il ritiro delle sorgenti luminose e di addebitare i costi sostenuti.
4. È possibile avere attiva solo una richiesta di ritiro al mese.
5. È tua responsabilità provvedere ad un adeguato confezionamento delle lampade.
6. Il servizio, attivato dal Consorzio Ecolamp in via del tutto eccezionale, avrà una durata di 6 mesi, **dal 1° febbraio al 31 luglio 2009**, in attesa degli sviluppi che porteranno a regime il sistema RAEE.



Non sono soggette a raccolta differenziata le lampade ad incandescenza o ad alogeni o a LED. Non inserire imballi e confezioni, altri tipi di raee, rifiuti od altri oggetti in genere.

Extralamp

raccolta straordinaria per gli installatori



Raccolta lampade esauste per installatori

gratuita

Dal 1° febbraio 2009 al 31 luglio 2009
Registrati se hai almeno 400 kg di lampade esauste!

Ecolamp offre agli installatori un nuovo canale per la raccolta gratuita delle sorgenti luminose.

Dal 1° Febbraio, e fino al 31 luglio 2009, gli **installatori** possono richiedere gratuitamente il ritiro, presso il proprio magazzino, ed il trattamento delle sorgenti luminose esauste. Ecolamp ritirerà le lampade a fine vita su tutto il territorio nazionale, **in via del tutto eccezionale e per la durata di 6 mesi**, in attesa degli **sviluppi** che porteranno a regime il sistema RAEE.

Per maggiori informazioni visita il sito www.ecolamp.it/extralamp

Come richiedere il servizio

Richiedere il ritiro delle tue lampade è semplice con Extralamp!

1. ISCRIVITI AL SERVIZIO

Registrati gratuitamente al servizio sul sito www.ecolamp.it/extralamp, fornendo il tuo indirizzo e-mail. Riceverai successivamente una mail per completare la registrazione.

2. PREPARA LE LAMPADE

Non appena hai raggiunto **400 kg di lampade esauste**, confeziona per il ritiro.

3. SEI PRONTO? RICHIEDI IL RITIRO

Invia la richiesta di ritiro tramite il sito www.ecolamp.it/extralamp. Ecolamp provvederà a raccogliere le tue lampade entro 20 giorni lavorativi.

È importante sapere che puoi iscriverti ed effettuare una richiesta di ritiro solo se sei un **installatore di impianti elettrici di illuminazione**.

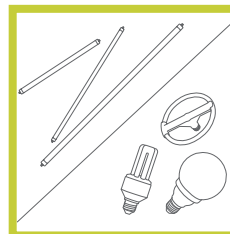
Il servizio Extralamp è stato infatti sviluppato eccezionalmente dal consorzio Ecolamp per dare una risposta alle esigenze di smaltimento delle sorgenti luminose da parte degli installatori, cui è attualmente impedito l'accesso ai centri di raccolta, incontrando così la legittima aspettativa di un servizio di avviamento al trattamento efficace e puntuale.

Per maggiori informazioni su come richiedere il ritiro delle sorgenti luminose esauste visita il sito www.ecolamp.it/extralamp.

Come confezionare le lampade


È tua responsabilità provvedere ad un **adeguato confezionamento delle sorgenti luminose**. Segui le istruzioni per un corretto imballaggio!

1. DIVIDI



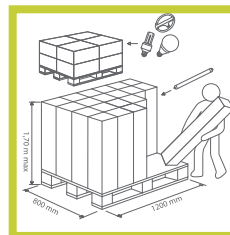
Separa tutti i tubi fluorescenti dalle lampade di altre forme.

2. INSCATOLA



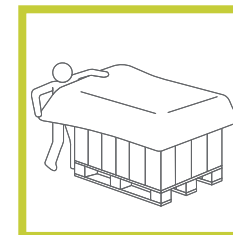
Metti le sorgenti luminose della stessa tipologia "nude", cioè senza imballo, nelle scatole di cartone. Utilizza le scatole impiegate per il trasporto delle lampade (se ne sei sprovvisto in alternativa utilizza scatole di cartone con idonea resistenza alle sollecitazioni derivanti dal carico).

3. COSTRUISCI



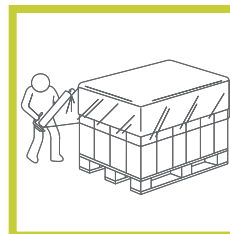
Posiziona le scatole sul pallet di legno (1200x800 mm), fino ad un'altezza massima di 1,70 metri. Realizza bancali diversi per i tubi fluorescenti e per le lampade di altra forma.

4. PROTEGGI



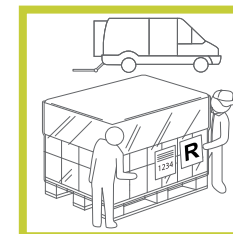
Posiziona un foglio di plastica al di sopra delle scatole, in cima al bancale, per proteggerlo.

5. IMBALLA



Filma tutto il bancale con una pellicola estensibile per garantire stabilità e sicurezza. Il bancale è pronto per essere ritirato!

6. RITIRO



Al momento del ritiro, controlla che l'operatore al trasporto apponga sul bancale la R a sfondo giallo di "Rifiuto" ed il documento di trasporto. Il trasportatore ti compilerà il Formulario di Identificazione Rifiuti (FIR); non servono altre bolle o documenti di trasporto.

ATTENZIONE

- Non inserire lampade rotte all'interno delle scatole. Le lampade devono essere tutte integre.
- Non inserire all'interno delle scatole di cartone alcun tipo di imballo, ma solo le lampade "nude".
- Non inserire alcun tipo di lampada diversa da quelle indicate nella normativa (no lampade ad incandescenza, ad alogeni e a led).
- Non utilizzare scatole o contenitori diversi da quelli di cartone utilizzati per il trasporto delle lampade.
- Utilizzare solo EUROPALLET 1200x800 mm e non posizionare nulla fuori sagoma.
- Non sovrapporre un numero eccessivo di colli che possano causare la rottura degli strati inferiori.
- 400 kg di lampade sono indicativamente 4 bancali composti con lo schema sopra indicato.
- I bancali devono sempre stare al coperto.